
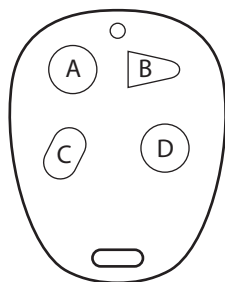


WEATEM 4

Remplace :



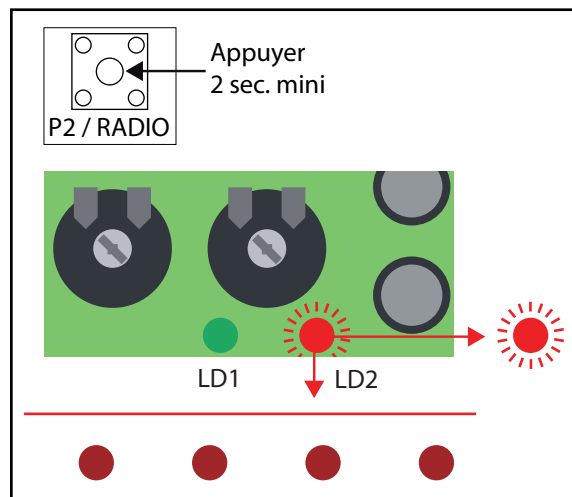
WEATEM 3

Uniquement les télécommandes avec un boîtier couleur crème (existe en couleur noire, bleu, rouge, non compatibles.)

Assistance conseil portail automatique : tel 0899 158 148 (1.35€/appel - 0.34€/minute)

Notice modèle déposé (R) reproduction intégrale sans aucune modification autorisé. PAC 2010

Ouvrir le boîtier électronique de la motorisation.  
Appuyer 2 secondes sur le bouton P2, le voyant LD2 s'allume  
Prendre la nouvelle télécommande et appuyer 1 seconde sur la touche désiré.  
Le voyant LD2 clignote, signifiant la réussite de l'opération.



Attendre 10 secondes avant de tester votre télécommande.

