

Codage d'une télécommande NICE FLO.R, NICE WAY, NICE ONE et NICE BIO (30.875 Mhz)

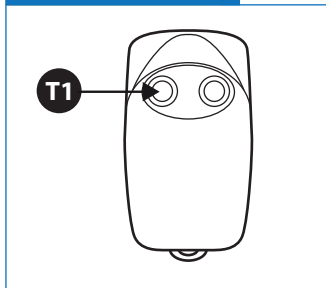
Toutes les télécommandes NICE ROLLING CODE EN 433 Mhz sont compatibles entre elles, et uniquement entre elles.

ATTENTION !!!

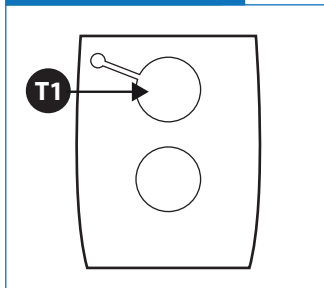
En installation collective, la télécommande NICE BIO (boîtier BLEU) et la télécommande NICE BIO PORTIS (généralement boîtier NOIR), bien que strictement identiques extérieurement, ne sont pas compatibles.

Le codage se fait à l'aide d'une autre télécommande déjà en fonction, ou à partir du récepteur radio.

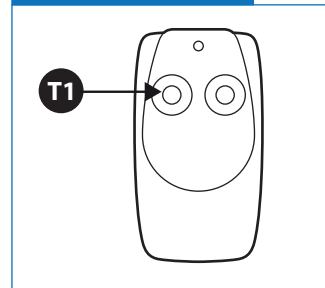
FLOR - S



ONE



BIO



Assistance conseil portail automatique : tel 0899 158 148 (1.35€/appel - 0.34€/minute)

Notice modèle déposé (R) reproduction intégrale sans aucune modification autorisée. PAC 2010

1. Enregistrement d'une nouvelle télécommande à partir d'une télécommande déjà enregistrée

L'opération s'effectue en se plaçant à côté de la motorisation.

Nouvelle télécommande	Télécommande déjà en service
1. Presser pendant au moins 5 s la touche T1 de la nouvelle télécommande, puis relâcher.	2. Presser lentement 3 fois la touche T1 sur la télécommande déjà en service (Appuyer 1 seconde, relâcher 1 seconde, 3 fois).
3. Tenir enfoncé 1 seconde la touche T1 sur la nouvelle télécommande. Relâcher, puis attendre 10 secondes avant de tester votre nouvelle télécommande.	

Assistance conseil portail automatique : tel 0899 158 148 (1.35€/appel - 0.34€/minute)

2. Enregistrement d'une nouvelle télécommande sur la platine électronique.

Codage à partir du récepteur radio :

- Ouvrir le coffret du récepteur radio.
- Sur la carte radio, appuyer sur un bouton poussoir jusqu'à ce qu'un voyant s'allume sur la carte.
- Relâcher le bouton.
- Appuyer et relâcher l'un des boutons de votre nouvelle télécommande. Le voyant sur la carte radio, doit s'éteindre.
- Attendre une seconde et appuyer à nouveau sur le bouton de votre nouvelle télécommande. Le voyant du récepteur radio clignote 3 fois pour confirmer l'enregistrement de votre nouvelle télécommande.
- Si le voyant ne clignote que 2 fois il faut recommencer la procédure.