

Notice d'utilisation de la télécommande TRADINGALL TX Multi433 touches BLEUES

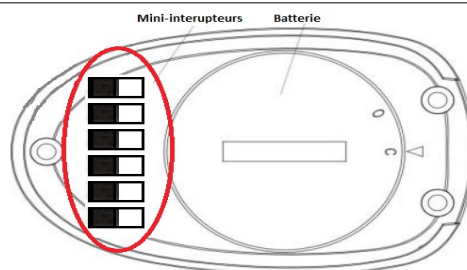
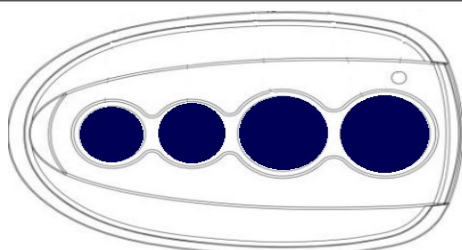
Le modèle TX-MULTI remplace 16 télécommandes de différentes marques en 433 Mhz.









Mode d'emploi : A l'aide d'une pointe soulever le cache en caoutchouc, puis à l'aide d'une tige métallique fine, type « trombone », positionner les mini-interrupteurs de la télécommande TX-Multi dans la position requise selon le modèle à remplacer.

Ensuite la télécommande TX- s'enregistre selon les instructions de la notice de la télécommande originale, **sur le récepteur radio** de l'installation.










ATTENTION : Si la télécommande est paramétrée, par exemple, selon le codage BFT MITTO-2/4, les 4 touches de la télécommande fonctionnent toutes sur le codage BFT MITTO-2/4 et uniquement sur le codage BFT.

Il n'est pas possible de faire fonctionner une touche de la télécommande TX-MULTI selon un codage (par exemple : BFT) et une autre touche selon un autre codage (par exemple : DEA).



MARQUE ET MODELE	Photo du produit original	Position des mini-interrupteurs au dos de la HR RCMULTI	Observations
BFT MITTO 2 /4	 <p>NOTICE MITTO</p>		Le bouton caché au dos de la RCMulti à la même fonction que le bouton de la BFT
NICE FLOR	 <p>NOTICE NICE</p>		
BENINCA Rolling	 <p>NOTICE BENINCA</p>		
ALLMATIC Rolling	 <p>NOTICE ALLMATIC</p>		

NICE SMILLO	 <p><u>NOTICE SMILO</u></p>		
KING GATE Stylo/Myo			
LIFT MASTER CHAMBERLAIN WAYNE DALTON	 <p><u>NOTICE CHAMBERLAIN</u></p>		
APRIMATIC TR 2/4	 <p><u>NOTICE APRIMATIC</u></p>		
DITEC GOL4 / GOL4C			
PRASTEL ROLLING			
DEA ROLLING TR			

<p>GIBIDI Domino Rolling</p>			
<p>PUJOL VARIO OCEAN</p>			
<p>FAAC XT433 SLH</p>			
<p>CLEMSA MUTAN CODE</p>			<p>Le bouton caché au dos de la RCMulti à la même fonction que le bouton de la Mutan code</p>
<p>NICE / ONE</p>	 <p><u>NOTICE NICE</u></p>	